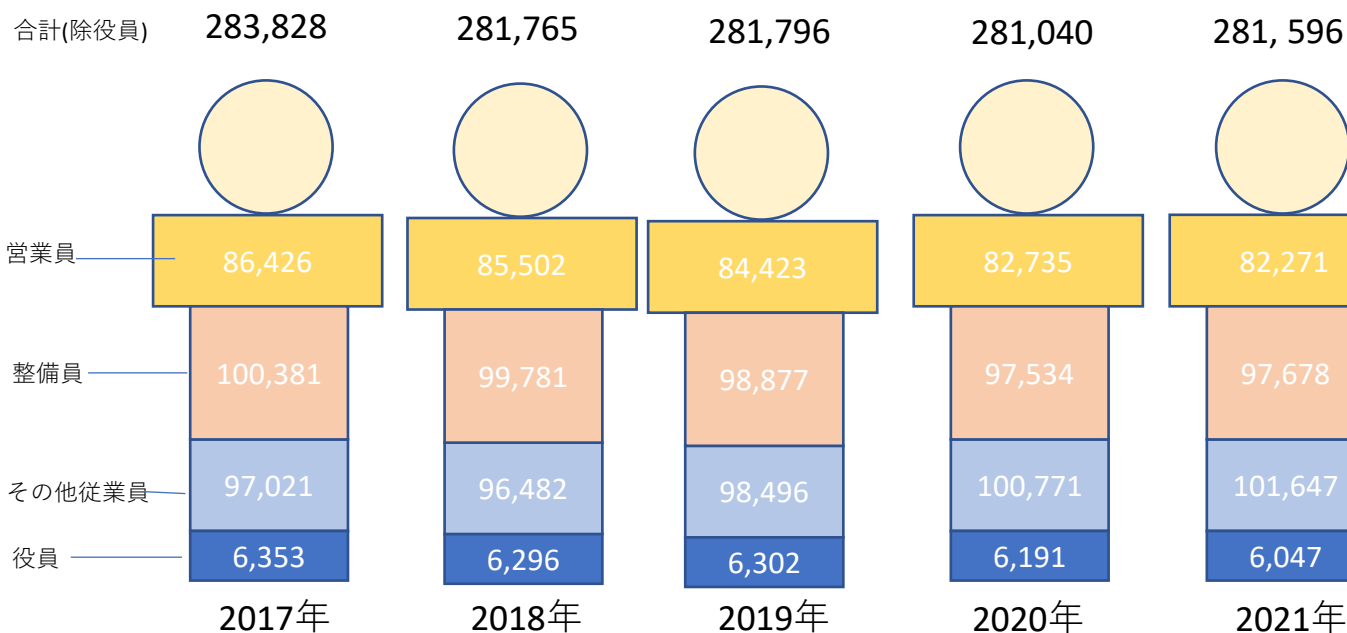


従業員数の推移(各年3月末時点)


(人)



新車総売上台数の推移

総売上台数：千台 4,046 4,000 3,647 3,097 2,905

(一社平均：台) (3,639) (3,957) (4,236) (4,134) (4,008)



2016年度

2017年度

2018年度

2019年度

2020年度

総売上高の推移(軽自動車、中古車、サービス等含)

総売上高：十億円 13,857

13,879

14,921

10,898

10,815

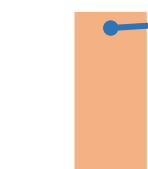
(一社平均：百万円) (12,462)

(13,728)


(12,847)

(14,550)

(14,917)



2016年度



2017年度



2018年度



2019年度



2020年度

| | 2016年度 | 2017年度 | 2018年度 | 2019年度 | 2020年度 |
|--------------------|--------|--------|--------|--------|--------|
| 回答者数 (販売台数・売上高) | 1,112社 | 1,011社 | 861社 | 749社 | 725社 |