


業界の規模

会員数の推移(各年12月末時点)



会員数合計	1,546社	1,533社	1,512社	1,490社	1,481社
会員ディーラー数	1,481社	1,468社	1,447社	1,425社	1,416社
系列・県販協等	62団体	62団体	62団体	62団体	62団体
賛助会員	3団体	3団体	3団体	3団体	3団体
	2019年	2020年	2021年	2022年	2023年

出典：自販連事業報告

会員の事業所数の推移(各年3月末時点)

(店)

合計

15,773

15,619

15,604

15,360

15,131

販売拠点

14,556

14,406

14,389

14,125

13,913

単独サービス
拠点

759

768

780

802

796

その他拠点

458

445

435

433

422

2019年

2020年

2021年

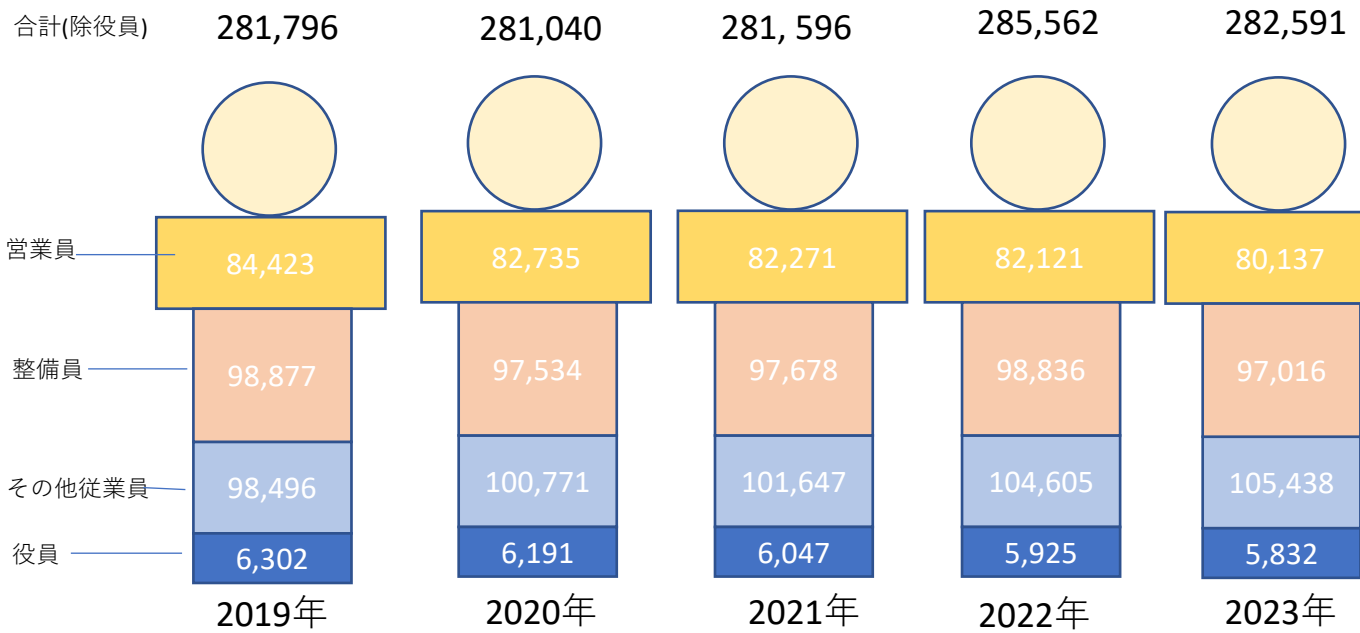
2022年

2023年

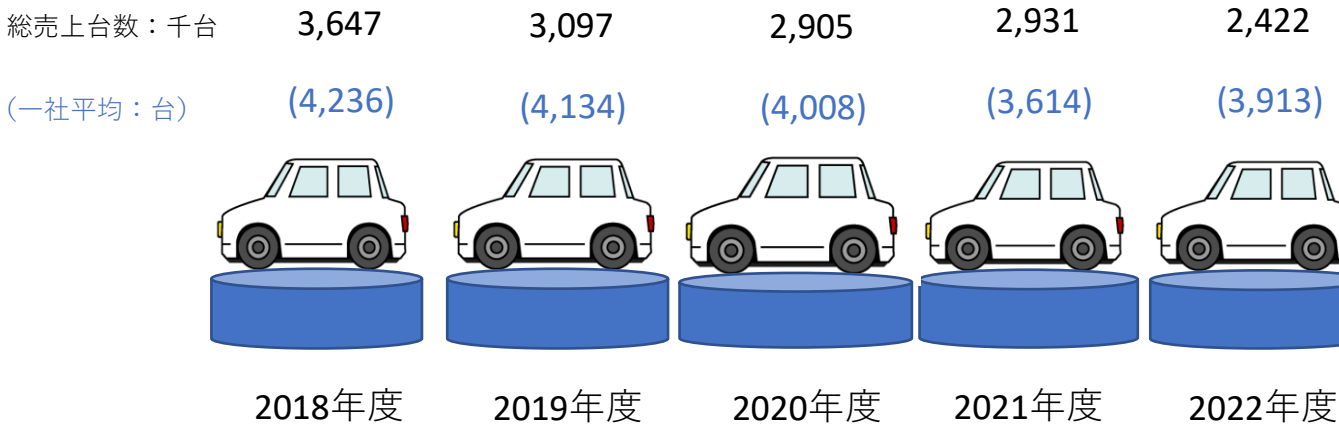
出典：自販連会員総合調査

従業員数の推移(各年3月末時点)

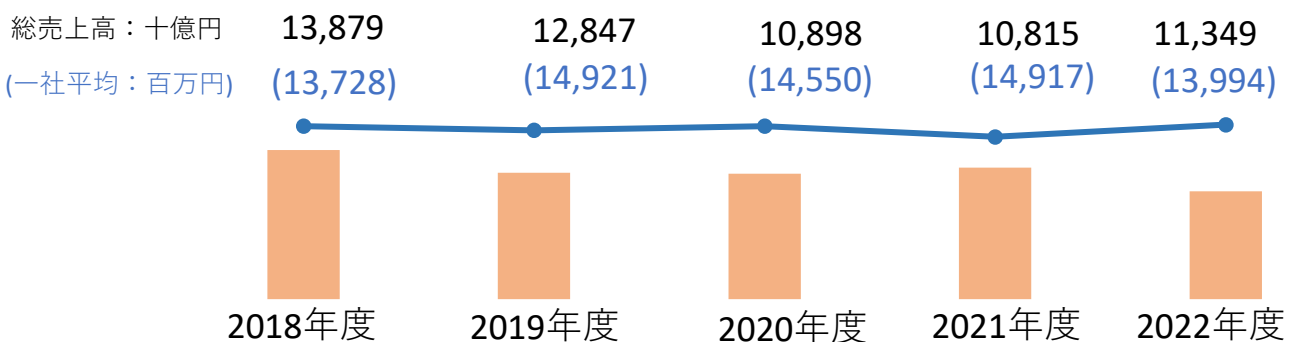
(人)



新車総売上台数の推移



総売上高の推移(軽自動車、中古車、サービス等含)



	2018年度	2019年度	2020年度	2021年度	2022年度
回答者数 (販売台数・売上高)	861社	749社	725社	811社	618社